

INDICADOR DE ACTIVIDAD ECONOMICA DEL PARTIDO DE LA PLATA (IAELAP)

El indicador de actividad económica de La Plata, elaborado por la Facultad de Ciencias Económicas estima que la producción de bienes y servicios en el Partido de La Plata durante el primer trimestre de 2019 se contrajo 9,8% interanual.

Durante el primer trimestre de 2019, la actividad económica del Partido de La Plata disminuyó 9,8% respecto al mismo período del año anterior. Esto surge del Indicador de Actividad Económica del Partido de La Plata elaborado por la Facultad de Ciencias Económicas de la Universidad Nacional de La Plata. Por su parte el año 2018 cerró con una caída de la actividad económica del Partido de La Plata del 4,5% respecto al año anterior.

Cuadro 1. INDICE DE ACTIVIDAD ECONOMICA PARTIDO DE LA PLATA. BASE 2018=100. En índice y variación porcentual. Período IT 2017 – IT2019

		Índice	Var % i.a.	Var % acumulada
2017	IT	101,2		
	IIT	105,9		
	IIIT	105,8		
	IVT	105,8		
2018	IT	103,6	2,3%	2,3%
	IIT	102,5	-3,2%	-0,5%
	IIIT	99,7	-5,8%	-2,3%
	IVT	94,2	-11,0%	-4,5%
2019	IT	93,4	-9,8%	-9,8%

Con la disminución en el primer trimestre del corriente año, la cual es menor que la experimentada a fines del año anterior, el indicador acumula 4 trimestres de caída consecutiva; lo cual lo posiciona en su menor nivel hasta el momento, debiéndose esperar lo que acontecerá con las diferentes variables entre los meses de marzo a mayo para ver si la tendencia comienza a revertirse.

En cuanto a la desagregación por rama de actividad se destaca que la Industria Manufacturera, los Servicios Inmobiliarios y Empresariales y el Comercio son las que presentan las mayores caídas. Respecto a los Servicios Inmobiliarios es muy importante la baja registrada en las compraventas de inmuebles, la cual superó el 50% durante los primeros tres meses del año respecto de los mismos meses del año anterior. Mientras que en el sector Comercio ejerce mucha influencia la reducción en las ventas de automóviles y de prendas de vestir.

Si además de la variación interanual se tiene en cuenta el peso de cada rama en el indicador, se puede concluir que los citados rubros son los que mayor incidencia tienen en el mismo durante el período mencionado. En otras palabras, de los 9,8 puntos porcentuales en los cuales se redujo la actividad en La Plata durante los primeros tres meses del año, la industria, el comercio y los servicios inmobiliarios y empresariales son responsables por las dos terceras partes de los mismos.

GRAFICO 1. ÍNDICE DE ACTIVIDAD ECONÓMICA PARTIDO DE LA PLATA. ÍNDICE Y VARIACIÓN PORCENTUAL INTERANUAL. PERÍODO IT 2017/IT2019

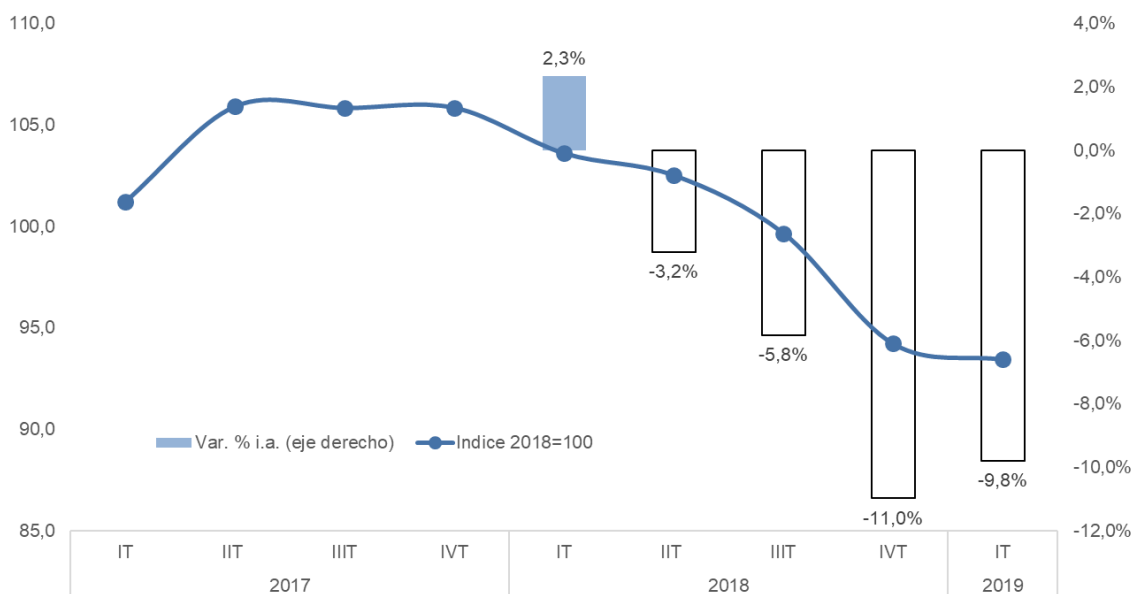
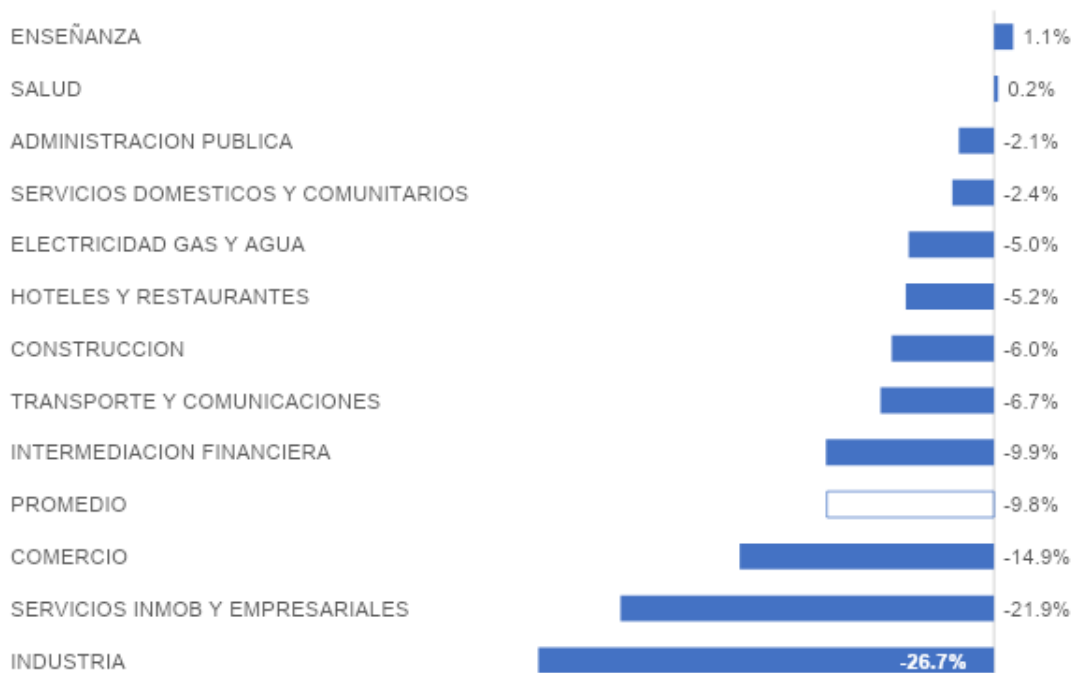


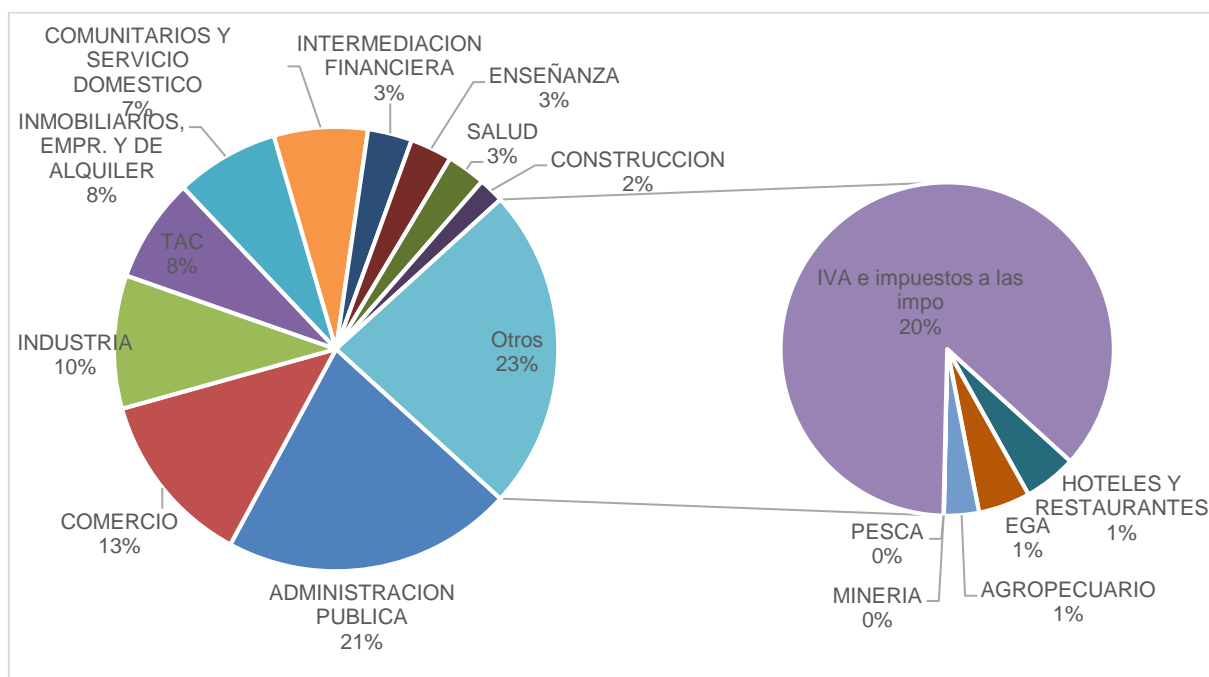
GRÁFICO 2. ÍNDICE DE ACTIVIDAD ECONÓMICA PARTIDO DE LA PLATA. VARIACIÓN % INTERANUAL SEGÚN RAMA. I TRIMESTRE 2019



ASPECTOS METODOLOGICOS

EL INDICADOR DE ACTIVIDAD ECONOMICA DEL PARTIDO DE LA PLATA, es un índice que combina la variación en la actividad económica de todos los sectores productivos del Partido de La Plata ponderados por su participación en el Producto Bruto Geográfico (PBG) del Partido. Las diferentes ramas de actividad se estiman en función de una encuesta representativa del sector comercial del Partido especialmente diseñada para el mismo y de un conjunto de información secundaria obtenida de diversos organismos oficiales. Los diversos índices de precios se toman de la Dirección Nacional de Cuentas Nacionales del INDEC.

Gráfico 3. Estructura del Producto Bruto La Plata. Año 2017. A precios de mercado



MÁS INFORMACIÓN

Laboratorio de Desarrollo Sectorial y Territorial. Facultad de Ciencias Económicas. Universidad Nacional de La Plata



UNIVERSIDAD
NACIONAL
DE LA PLATA

✉ laboratoriodes@econo.unlp.edu.ar

🌐 www.econo.unlp.edu.ar/laboratorio

📷 [economicasunlp](https://www.instagram.com/economicasunlp)

☎ +54 (221) 4236769/71/72 int. 180
Lunes a viernes de 9 a 13 hs.

📘 [fceunlp](https://www.facebook.com/fceunlp)

🐦 [economicas_unlp](https://twitter.com/economicas_unlp)

🐦 [labDataFCE](https://twitter.com/labDataFCE)

DISEÑO Y DIFUSIÓN UNIDAD DE COMUNICACIÓN INSTITUCIONAL FCE | UNLP