



II trimestre 2020


FCE
FACULTAD DE CIENCIAS
ECONÓMICAS



UNIVERSIDAD
NACIONAL
DE LA PLATA

La Plata, 23 de septiembre de 2020





EL PROYECTO INDICADOR DE ACTIVIDAD ECONÓMICA LA PLATA

EL INDICADOR DE ACTIVIDAD ECONOMICA LA PLATA

EL INDICADOR DE ACTIVIDAD ECONOMICA DEL PARTIDO DE LA PLATA, es un índice que combina la variación en la actividad económica de todos los sectores productivos del Partido de La Plata ponderados por su participación en el Producto Bruto Geográfico (PBG) del Partido.

Las diferentes ramas de actividad se estiman en función de una encuesta representativa del sector comercial del Partido especialmente diseñada para el mismo y de un conjunto de información secundaria obtenida de diversos organismos oficiales. Los diversos índices de precios se toman de la Dirección Nacional de Cuentas Nacionales del INDEC.

PRODUCTOS Y FECHAS DE PUBLICACION

I. Demografía Empresaria | *anual*

II. Ocupación de Locales comerciales | *anual*

III. Encuesta cuantitativa comercial | *trimestral*

IV. Expectativas Empresariales | *trimestral*

V. Necesidades y problemas Empresariales |
trimestral

VI. Indicador Trimestral de Actividad Económica |
trimestral

Se publicó en diciembre
2018


<https://www.econo.unlp.edu.ar/laboratorio/lab-doc-6352>

La ultima (II trim 2020) se
publicó en Agosto

<https://www.econo.unlp.edu.ar/laboratorio/encuesta-a-comercios-de-la-plata-6841>

Se publicó I trim 2020 en
Junio

<https://www.econo.unlp.edu.ar/laboratorio/indicador-de-actividad-economica-la-plata-iaelap-6682>

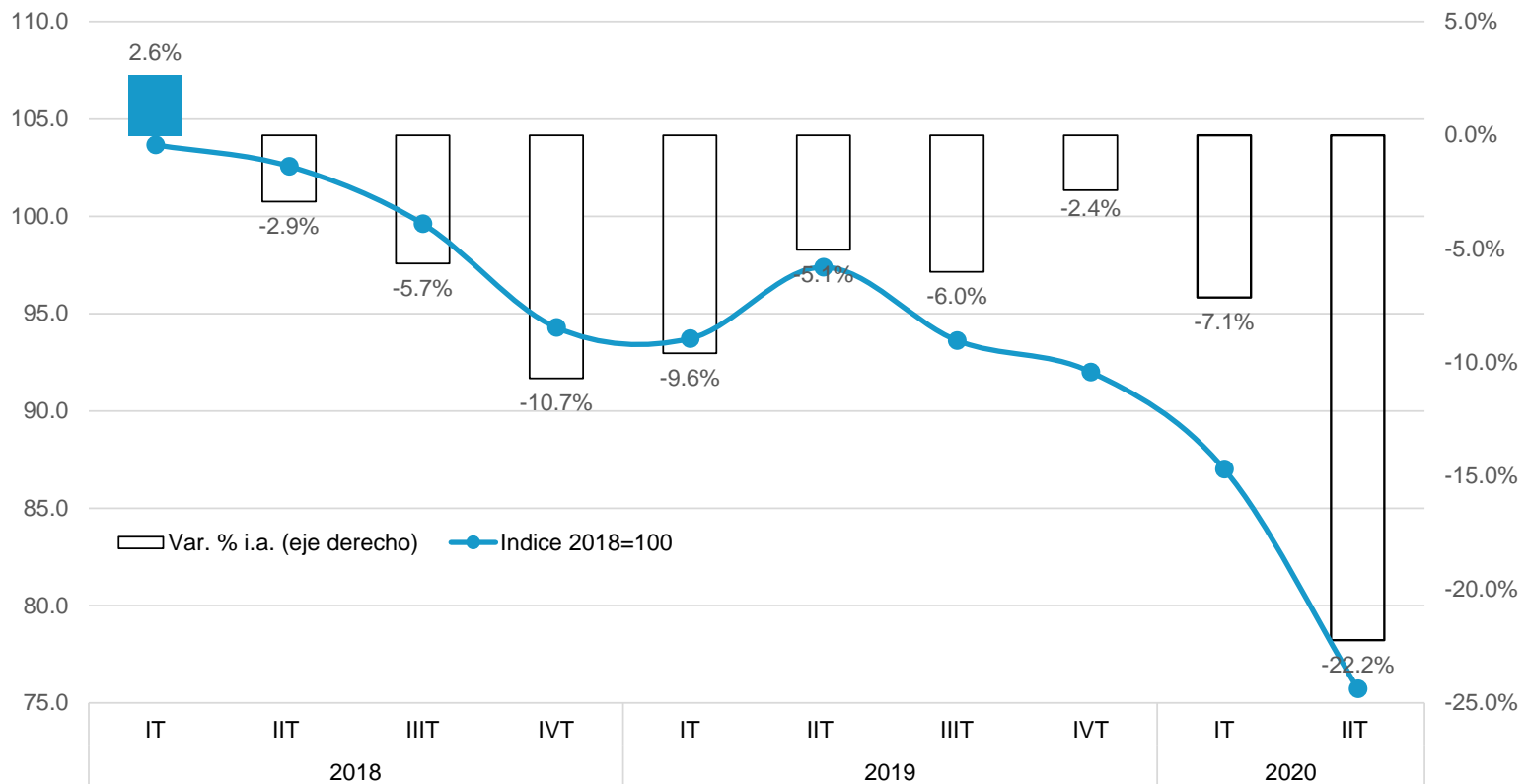


INDICADOR TRIMESTRAL DE ACTIVIDAD ECONOMICA

II TRIMESTRE 2020 (ABRIL/JUNIO)

IAELAP

ÍNDICE DE ACTIVIDAD ECONÓMICA PARTIDO DE LA PLATA. ÍNDICE Y VARIACIÓN PORCENTUAL INTERANUAL. PERÍODO IT 2018/IIT 2020

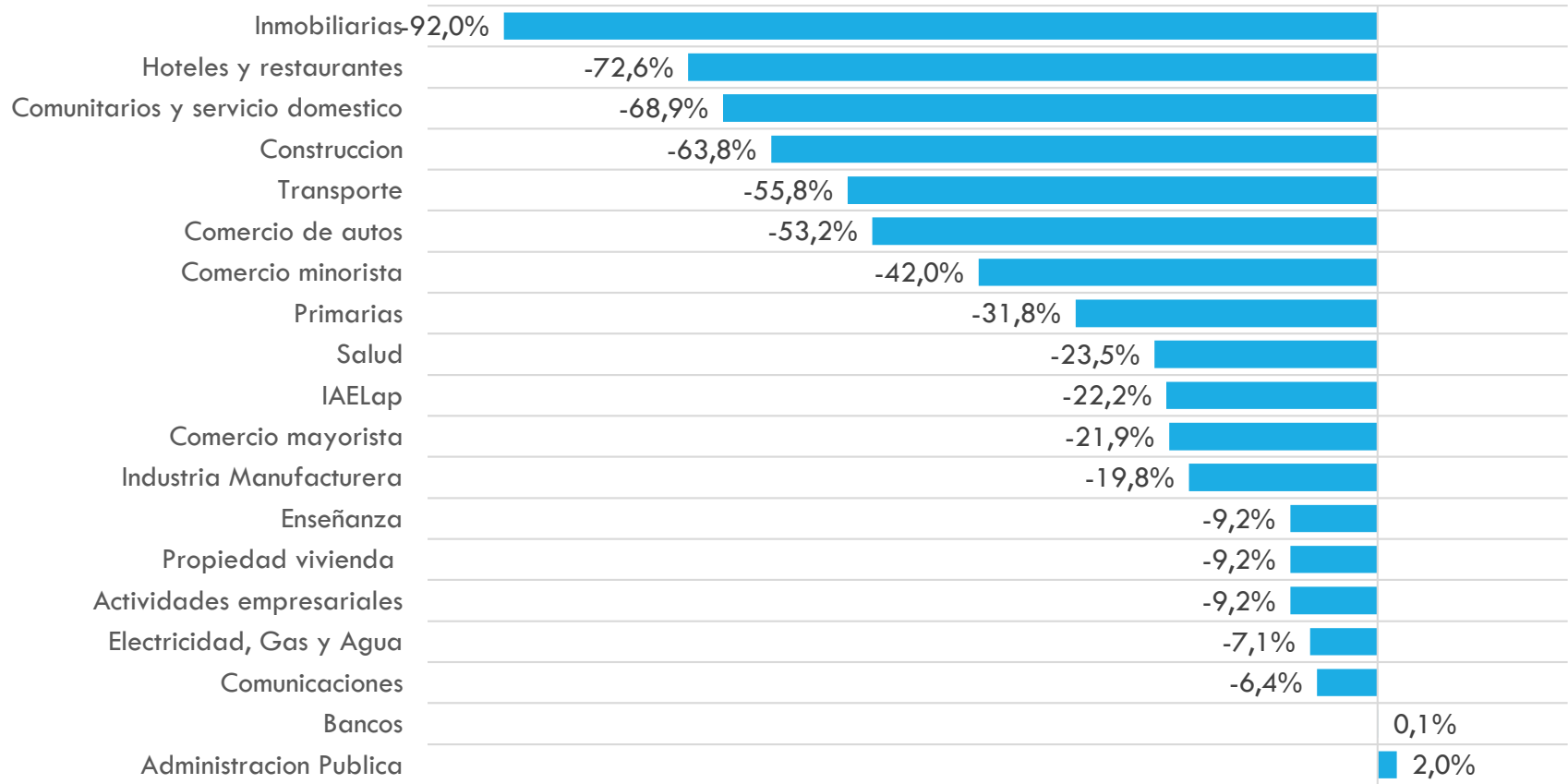


LA ECONOMÍA PLATENSE EN PANDEMIA

- Durante el II trimestre de 2020 la actividad económica de La Plata disminuyó 22,2% respecto al mismo período del año anterior. A los más de dos años de caída consecutiva se le sumó el cierre forzoso de actividades producto de las medidas de aislamiento por COVID.
- Por sus características productivas La Plata encuentra un soporte en las crisis en su administración pública, educación y salud pública, que hacen mantener la demanda agregada (de hecho la masa salarial solo cae 5,3% i.a.). Sin embargo en esta ocasión el soporte no ha funcionado porque la pandemia llevó a la necesidad de restringir la oferta (industria y negocios cerrados, restricciones para circular, etc) lo que explica las caídas en los sectores industriales, comerciales, de construcción y transporte.
- Las ramas de actividad con mayor nivel de caída son la actividad inmobiliaria, hotelería y restaurantes y servicio doméstico. En ese sentido las escrituras de compra venta cayeron 92% interanual en el segundo trimestre, en tanto que hotelería y restaurantes un 73%.
- Las ramas de mayor peso en la actividad nuevamente presentan caídas, esta vez de una magnitud más que considerable, lo que da cuenta de la frágil situación económica en la que se encuentra el Partido de La Plata.

IAELAP. DESAGREGACION SECTORIAL

ÍNDICE DE ACTIVIDAD ECONÓMICA PARTIDO DE LA PLATA.
VARIACIÓN % INTERANUAL SEGÚN RAMA. II TRIMESTRE 2020



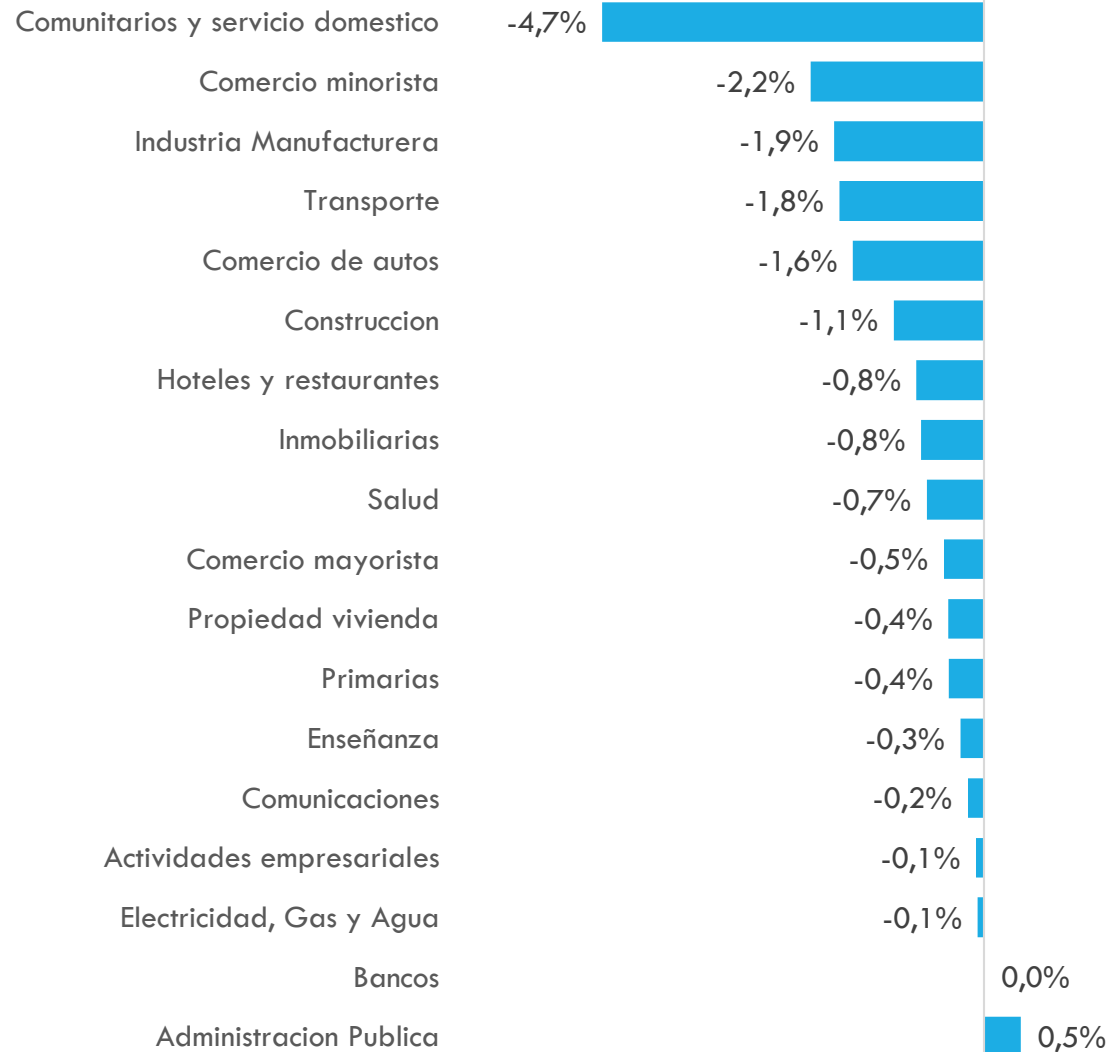
¿QUÉ RAMAS EXPLICAN LA VARIACIÓN?

Los servicios comunitarios y doméstico, el comercio, la industria manufacturera y el transporte son las ramas de actividad que mayor aporte hacen a la caída: entre ellas suman casi la mitad de lo que cae en total la actividad económica de La Plata.

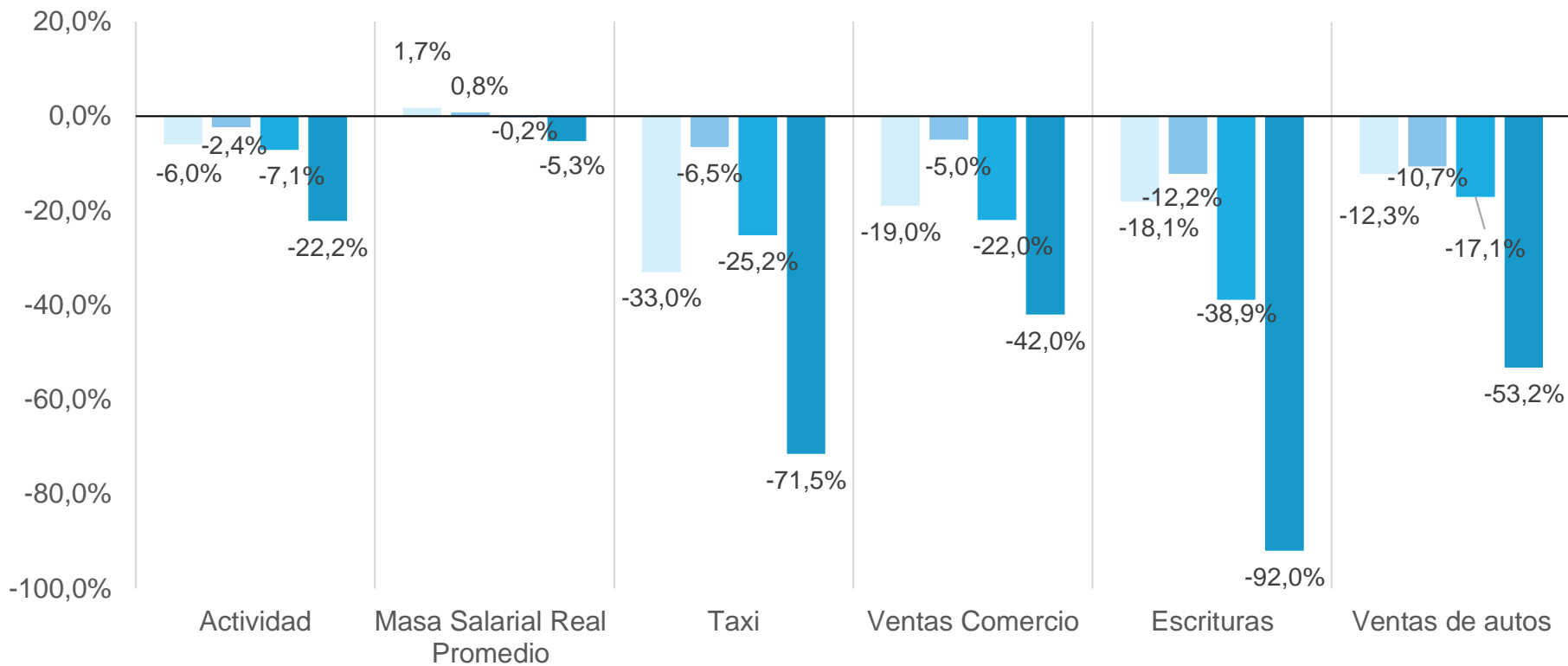
Las actividades caen fundamentalmente por las restricciones a la circulación producto de la pandemia.

Administración Pública y el sector bancario son los únicos que presentaron variaciones de actividad levemente positivas.

IAELap. Incidencia según rama de actividad II Trimestre de 2020



■ IIIT 2019 ■ IVT 2019 ■ IT 2020 ■ IIT 2020



RESUMEN

VARIACION % INTERANUAL

MÁS INFORMACIÓN

Laboratorio de Desarrollo Sectorial y Territorial. Facultad de Ciencias Económicas. Universidad Nacional de La Plata



UNIVERSIDAD
NACIONAL
DE LA PLATA

✉ laboratorios@econo.unlp.edu.ar

🌐 www.econo.unlp.edu.ar/laboratorio

📷 [economicasunlp](https://www.instagram.com/economicasunlp)

☎ +54 (221) 4236769/71/72 int. 180
Lunes a viernes de 9 a 13 hs.

📘 [fceunlp](https://www.facebook.com/fceunlp)

🐦 [economicas_unlp](https://twitter.com/economicas_unlp)

🐦 [labDataFCE](https://twitter.com/labDataFCE)

DISEÑO Y DIFUSIÓN UNIDAD DE COMUNICACIÓN INSTITUCIONAL FCE | UNLP