



IV trimestre 2020

FCE
FACULTAD DE CIENCIAS
ECONÓMICAS



UNIVERSIDAD
NACIONAL
DE LA PLATA

La Plata, 25 de marzo de 2021

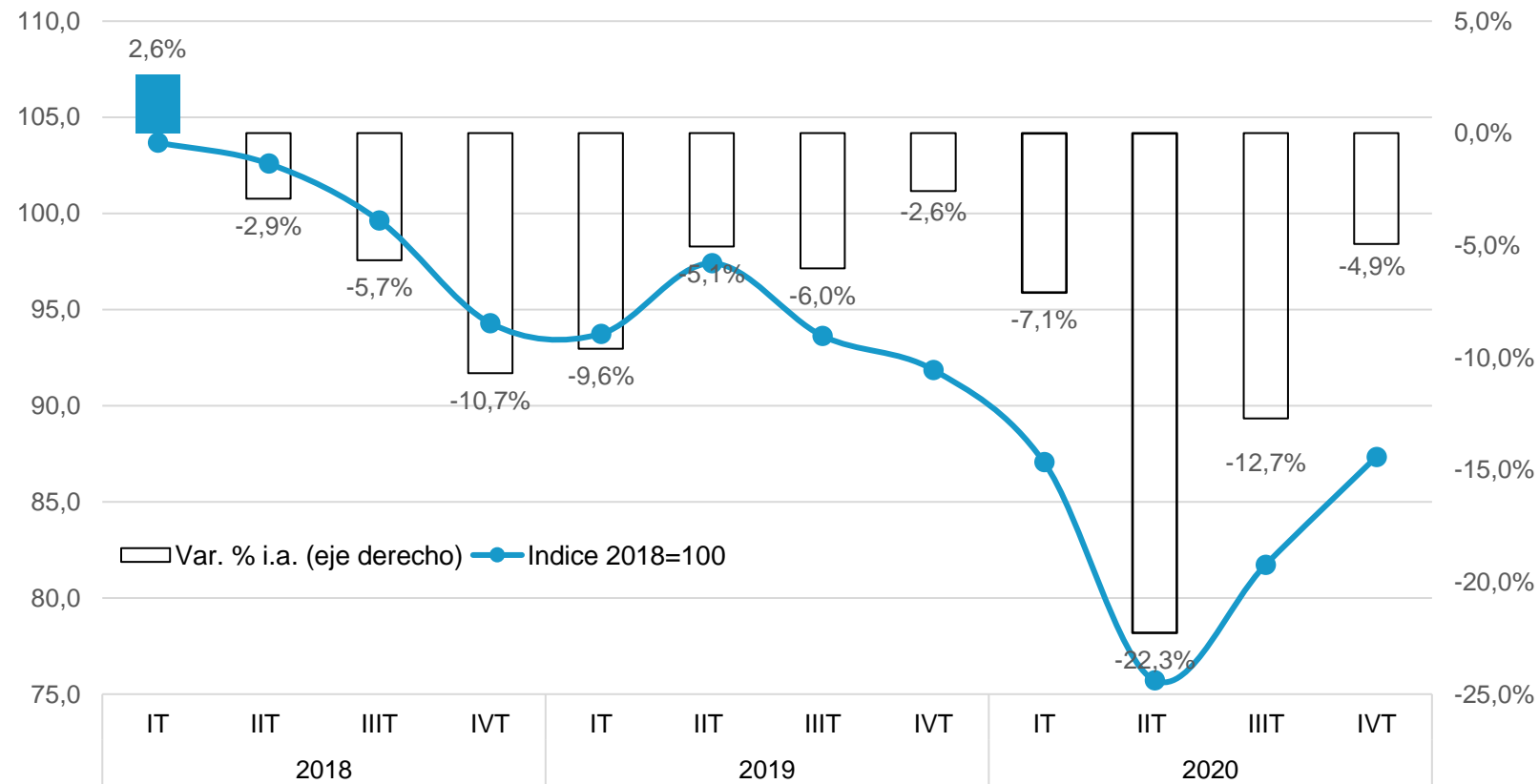


LA ECONOMÍA PLATENSE CONFIRMA SU RECUPERACIÓN

- Durante el IV trimestre de 2020 la actividad económica de La Plata **disminuyó 4,9%** respecto al mismo período del año anterior. La caída acontecida durante el segundo trimestre parece haber sido el punto de despegue de la recuperación.
- La **apertura gradual** de varios sectores permitieron que la actividad confirme la mejoría del trimestre anterior,
- Pero el funcionamiento parcial de la administración pública y la no presencialidad educativa (incluyendo el nivel universitario) frenan la recuperación.
- A su vez la masa salarial (empleo y salarios) muestra aún retracciones interanuales (5%) que también generan un techo para el crecimiento del comercio y los servicios.

IAELAP

ÍNDICE DE ACTIVIDAD ECONÓMICA PARTIDO DE LA PLATA. ÍNDICE Y VARIACIÓN PORCENTUAL INTERANUAL. PERÍODO IT 2018/IVT 2020

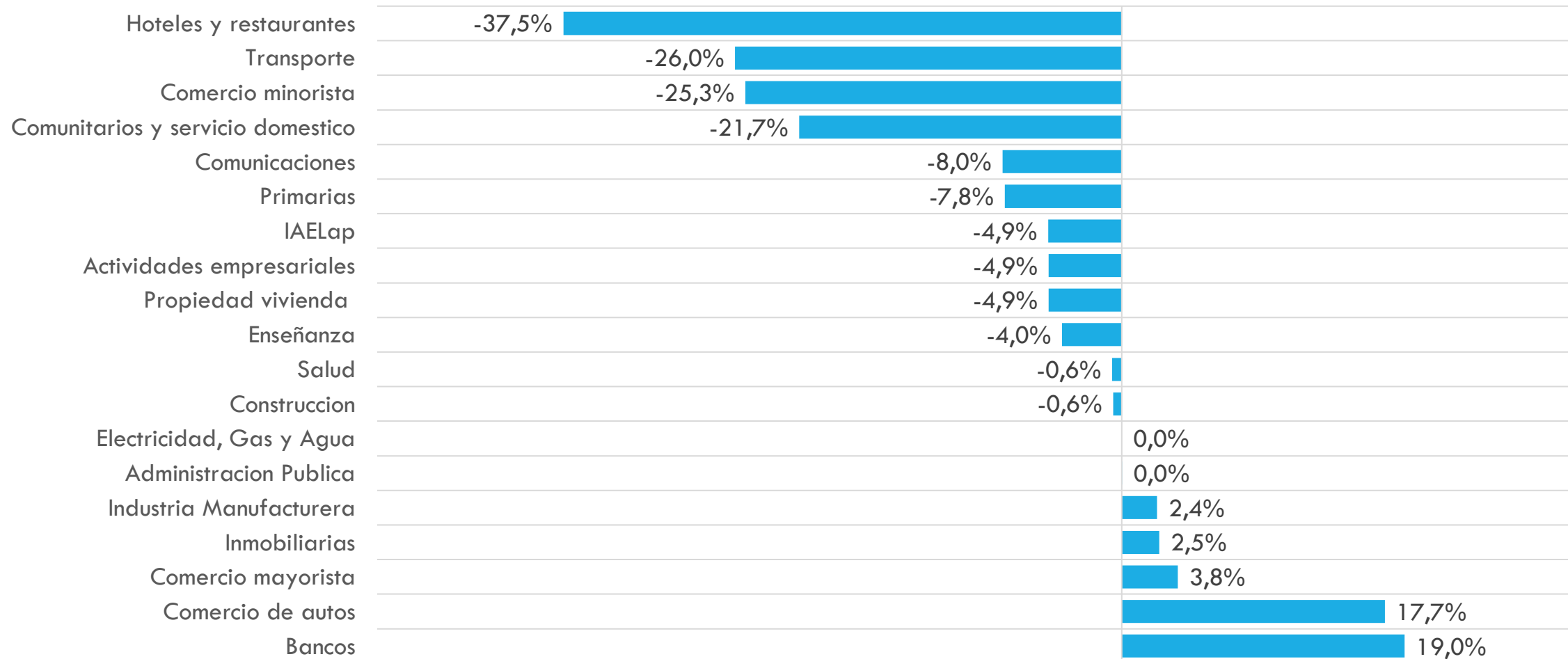


GRAN HETEROGENEIDAD SECTORIAL

- El sector de hotelería y restaurantes aún evidencia una caída elevada (37,5%).
- Transporte, comercio minorista y servicio comunitarios (clubes, gremios, cámaras) y doméstico caen pero no con tanta fuerza como en los trimestres previos (entre 20% y 30%)
- Varias actividades que entraron en terreno neutro durante el último trimestre del año, entre ellas la construcción, gran dinamizadora de la actividad económica y captadora de excedentes.
- Las actividades inmobiliarias, que sufrieron las peores caídas durante gran parte de 2020, ya se encuentran con variaciones interanuales positivas (2,5%)
- Finalmente, dos sectores de actividad evidenciaron el crecimiento más fuerte respecto del mismo período de 2019: Bancos (19%) y venta de autos (17,7%).

IAELAP. DESAGREGACION SECTORIAL

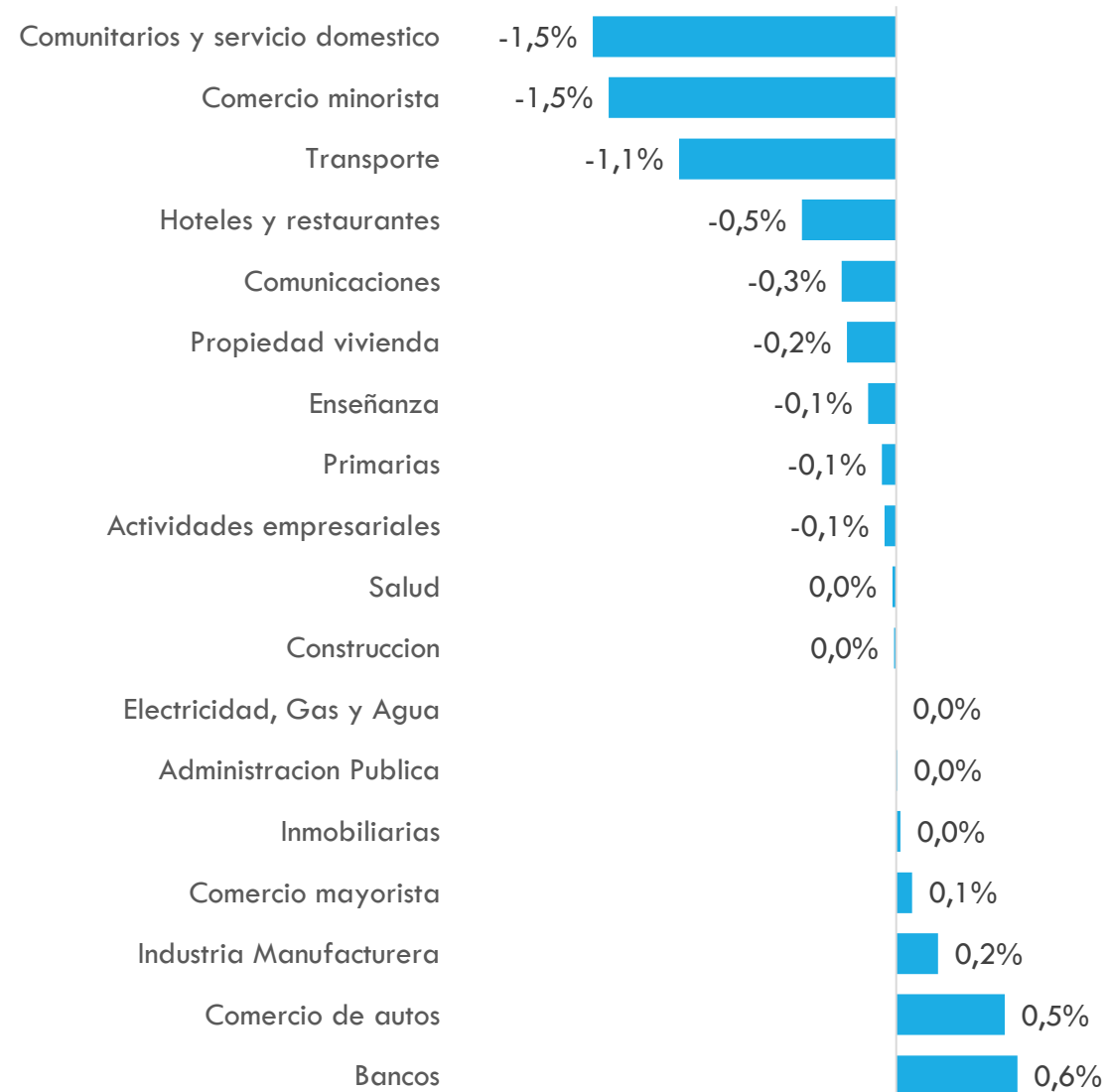
ÍNDICE DE ACTIVIDAD ECONÓMICA PARTIDO DE LA PLATA.
VARIACIÓN % INTERANUAL SEGÚN RAMA. IV TRIMESTRE 2020

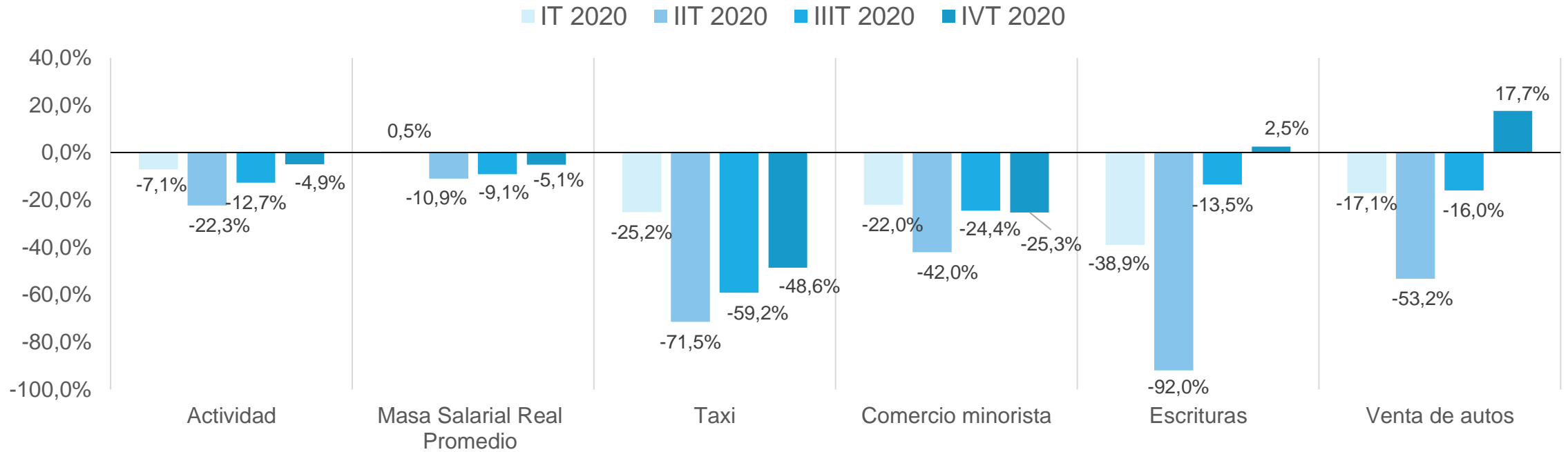


¿QUÉ RAMAS EXPLICAN LA VARIACIÓN?

- Cuando, además de la variación interanual tenemos en cuenta el peso de cada rama, se observa que los **servicios comunitarios y doméstico, el comercio minorista y el transporte son las ramas de actividad que mayor aporte hacen a la caída**: entre ellas suman más de las tres cuartas partes de lo que cae en total la actividad económica de La Plata.
- El **sector bancario, el comercio de autos y la industria manufacturera son los sectores que este trimestre oficiaron de contrapeso de la caída**. Su aporte al rebote de la actividad fue significativo.

IAELAP. INCIDENCIA SEGÚN RAMA DE ACTIVIDAD IV TRIMESTRE DE 2020





RESUMEN

VARIACION % INTERANUAL

EL PROYECTO INDICADOR DE ACTIVIDAD ECONÓMICA LA PLATA

EL INDICADOR DE ACTIVIDAD ECONOMICA LA PLATA

EL INDICADOR DE ACTIVIDAD ECONOMICA DEL PARTIDO DE LA PLATA, es un índice que combina la variación en la actividad económica de todos los sectores productivos del Partido de La Plata ponderados por su participación en el Producto Bruto Geográfico (PBG) del Partido.

Las diferentes ramas de actividad se estiman en función de una encuesta representativa del sector comercial del Partido especialmente diseñada para el mismo y de un conjunto de información secundaria obtenida de diversos organismos oficiales. Los diversos índices de precios se toman de la Dirección Nacional de Cuentas Nacionales del INDEC.



PRODUCTOS Y FECHAS DE PUBLICACIÓN

I. Demografía Empresaria | *anual*

II. Ocupación de Locales comerciales | *anual*

III. Encuesta cuantitativa comercial | *trimestral*

IV. Expectativas Empresariales | *trimestral*

V. Necesidades y problemas Empresariales |
trimestral

VI. Indicador Trimestral de Actividad Económica |
trimestral

Se publicó en diciembre
2018

<https://www.econo.unlp.edu.ar/laboratorio/lab-doc-6352>

La ultima (III trim 2020) se
publicó en Noviembre

<https://www.econo.unlp.edu.ar/laboratorio/encuesta-a-comercios-de-la-plata-6841>

Se publicó III trim 2020 en
Diciembre

<https://www.econo.unlp.edu.ar/laboratorio/indicador-de-actividad-economica-la-plata-iaelap-6682>

MÁS INFORMACIÓN

Laboratorio de Desarrollo Sectorial y Territorial. Facultad de Ciencias Económicas. Universidad Nacional de La Plata



UNIVERSIDAD
NACIONAL
DE LA PLATA

✉ laboratoriodes@econo.unlp.edu.ar

🌐 www.econo.unlp.edu.ar/laboratorio

📷 [economicasunlp](https://www.instagram.com/economicasunlp)

☎ +54 (221) 4236769/71/72 int. 180
Lunes a viernes de 9 a 13 hs.

📘 [fceunlp](https://www.facebook.com/fceunlp)

🐦 [economicas_unlp](https://twitter.com/economicas_unlp)

🐦 [labDataFCE](https://twitter.com/labDataFCE)

DISEÑO Y DIFUSIÓN UNIDAD DE COMUNICACIÓN INSTITUCIONAL FCE | UNLP